

ÅRSREDOVISNING

för

AQUA TERRENA INTERNATIONAL AB (publ)

Styrelsen och verkställande direktören för Aqua Terrena International AB (publ) får härmed avge årsredovisning och koncernredovisning för räkenskapsåret januari – december 2009.

FÖRVALTNINGSBERÄTTELSE

Verksamheten

Aqua Terrena International AB är moderbolag i Aqua Terrena-koncernen med de helägda dotterbolagen Aqua Terrena AB och Medical Sjukvårdsprodukter i Jönköping AB.

Koncernen utvinner och marknadsför källvattnet Aqua Terrena i flaska och bag-in-box. Verksamheten bedrivs i Mörarp utanför Helsingborg genom dotterbolaget Aqua Terrena AB.

Mycket tid har avsatts för att lägga ut strategin för en redan påbörjad positionering mer riktad mot marknaden för hälsa samt innovativa produkter. Vattenförsäljningen med både stilla, kolsyrat och kolsyrat smaksatt vatten löper vidare enligt tidigare utstakad väg.

Medical Sjukvårdsprodukter i Jönköping AB har egna varumärken inom sport, hälsa, frisk- och sjukvård.

Styrelse, ledning och organisation

Det finns för 2009 sammanlagt åtta protokollförda styrelsemöten.

I bolaget finns en ledningsgrupp med företrädare för verksamhetens mest väsentliga funktioner. Denna ledningsgrupp träffas i regel en gång i månaden.

Resultat och ekonomisk ställning

Fakturerad försäljning för koncernen uppgick under 2009 till MSEK 2,0 att jämföra med MSEK 2,2 föregående år. Rörelseresultatet uppgår till MSEK -10,2, att jämföra med MSEK -14,9 föregående år.

För moderbolaget redovisas för 2009 en fakturerad försäljning på MSEK 0 (föregående år MSEK 0) med ett rörelseresultat på MSEK -6,5 (föregående år MSEK -8,9).

AW

Finansiering

På årsstämman den 27 juni 2008 samt på årsstämman den 12 juni 2009 fattades beslut om att bemyndiga styrelsen att under tiden fram till nästa årsstämma fatta beslut om nyemission enligt den aktiekapitalgräns som gäller enligt aktuell bolagsordning.

Utifrån ovannämnda bemyndiganden, har styrelsen vid två tillfällen under 2009 fattat beslut om nyemission/ kvittningsemission uppgående till totalt 5 006 Tkr.

Investeringar

Under 2009 gjordes investeringar i maskinparken till ett investeringsvärde på MSEK 0 (6,7), varav moderbolaget MSEK 0 (1,4).

Källan/vattendomen

Källvattnet Aqua Terrena hämtas från en underjordisk källa i Mörarp på 105 meters djup. Källan är skyddad mot omgivningen med barriärer som förhindrar läckage av oönskade föroreningar. De omgivande geologiska förutsättningarna är unika och mycket gynnsamma. Nuvarande vattendom tillåter att vi tappar 120 000 000 liter per år, men det finns mätningar som säger att man skall kunna ta upp minst 500 000 000 liter per år utan att grundvattnet påverkas negativt. Bolaget använder i första hand den borra som ligger på 105 meters djup, men en andra borra på 90 meters djup håller också god kvalitet.

Aktien

Aktien i Aqua Terrena International AB är listad på AktieTorget. Antalet registrerade aktier uppgår per 2009-12-31 till 909 212 215 st. Efter räkenskapsårets utgång beslutade styrelsen 2010-03-31 inom ramen för gällande bemyndigande från årsstämman 2009-06-12 om en kvittningsemission som innebär ytterligare 187 154 977 aktier som registrerades hos Bolagsverket 2010-05-17. Samtliga aktier har vardera en röst och ett kvotvärde per aktie på 0,01 kr.

I slutet av 2009 uppgick antalet aktieägare till cirka 3 000.

Insynspersoner och aktieinnehav (direkt och indirekt ägande)

Person	Befattning	Antal per 2009-12-31	Antal per 2008-12-31
Kenneth Ahnfelt	Övriga med insyn	0 st	0 st
Bo Berglund	Styrelseledamot	100 000 st	100 000 st
Stefan Bernenfelt	VD, styrelseledamot	0 st	0 st
Ulrik Christensen	Övriga med insyn	0 st	0 st
Jan Lindell	Styrelseledamot	4 164 557 st	4 164 557 st
Bengt Wahlström	Revisor	0 st	0 st
Guy Wilson	Styrelseledamot	105 150 000 st	85 150 000 st

BW

Framtidsutsikter

Framtidsutsikterna ser goda ut för framtiden. Bolaget har under en längre period fokuserat på att bygga en plattform såväl organisationsmässigt som produktmässigt.

Bolaget har under 2009 fortsatt att lägga stor vikt vid att hålla de fasta kostnaderna i koncernen nere på absolut lägsta möjliga nivå.

Efter mycket nerlagd tid så börjar plattformen att sätta sig gällande skapandet av en helt ny range av moderna vattendrycker med funktion och smaker som ligger i tiden. Detta arbete har kunnat påskyndas tack vare avtalet som skrevs med Plenosa Management AB under första kvartalet 2010.

På sommaren 2009 ingick Aqua Terrena International AB ett samarbetsavtal med bioteknikföretaget Biosa A/S för produktion av en unik probiotisk hälsodryck. Biosa A/S har producerat denna dryck sedan 2001. Företaget har ett tjugotal agenter ute i världen. Aqua Terrena International AB kommer att vara den internationella producenten för den färdigblandade drycken. Aqua Terrena kommer även att lansera denna dryck i Sverige under namnet Biokay. Mer information om Biosa Danmark finns på www.biosa.dk.

Under hösten 2009 har det skett ett antal provkörningar av drycken Biokay som utfallit mycket bra och som sedermera övergått till produktion av drycken för marknadsföring/försäljning i första hand av Biosa Danmark. Biosa Danmark har under våren 2010 deltagit på två stora europeiska hälsomässor med positivt resultat.

Efter ett tungt år 2009, där även Aqua Terrenas kunder blev drabbade av det ekonomiska klimatet, börjar orderingången se ljusare ut för Aqua Terrenas övriga avtalskunder.

Förslag till behandling av ansamlad förlust

Årsstämman har att behandla ansamlad förlust i moderbolaget enligt följande:

Balanserat resultat efter beslut på årsstämma	685 020,75
Överkursfond	3 754 363,86
Förlust för räkenskapsåret 2009	-7 182 849,15
<hr/> Summa ansamlad förlust enligt balansräkning 2009-12-31	<hr/> -2 743 464,54

Styrelsen och verkställande direktören föreslår att ansamlad förlust enligt ovan på -2 743 464,54 kr balanseras i ny räkning.

Ställningen per den 31 december 2009 och 31 december 2008 samt resultatet av verksamheten för räkenskapsåren 2009 och 2008 för såväl koncernen som moderbolaget framgår av nedanstående resultat- och balansräkningar, kassaflödesanalyser, bokslutskommentarer och noter.

Samtliga belopp i årsredovisningen redovisas i tusental kronor där ej annat anges.

AW

Riskhantering inom Aqua Terrena-koncernen

Riskhanteringen syftar till att identifiera, kvantifiera och reducera alternativt eliminera risker. Huvudinriktningen är att eftersträva en låg riskprofil.

Finansiell riskhantering

Moderbolaget svarar övergripande för koncernens finansfrågor. Per bokslutsdagen finns merparten av den totala låneskulden i moderbolaget. Viss begränsad upplåning finns i Medical Sjukvårdsprodukter i Jönköping AB vid utgången av 2009 men denna upplåning har i sin helhet lösts i slutet av mars 2010.

Valutarisker och transaktionsexponering

Utöver inköp i utländsk valuta är Aqua Terrena-koncernen ej exponerade för någon valutakursrisk. Några lån eller valutakontrakt i utländsk valuta förekommer inte.

All upplåning är kortfristig och med rörlig ränta. Med en ränteförändring på en procent-enhet beräknat på upplåningen per 2009-12-31 påverkas på årsbasis resultatet i koncernen efter finansiella poster med 93 Tkr (93), varav upplåningen i moderbolaget svarar för 66 Tkr (66).

Närstående transaktioner

Utöver ordinära utbetalningar avseende lön och andra ersättningar har transaktioner mellan Aqua Terrena International AB och närstående, som väsentligt påverkat ställning och resultat, inte ägt rum.

AW

RESULTATRÄKNING - KONCERNEN

	Not	2009	2008
Nettoomsättning	1	1.983	2.204
Kostnad för sålda varor	2,3,4	-5.620	-12.908
Bruttoresultat		-3.637	-10.704
Försäljningskostnader	2,3,4	-2.866	-1.550
Administrationskostnader	2,3,4	-2.856	-2.659
Övriga rörelseintäkter	6	116	74
Övriga rörelsekostnader	6	-992	-20
Rörelseresultat		-10.235	-14.859
<i>Resultat från finansiella investeringar</i>			
Ränteintäkter och liknande resultatposter		1	50
Räntekostnader och liknande resultatposter		-1.088	-987
Resultat efter finansiella poster		-11.322	-15.796
Skatt på årets resultat	7	155	206
ÅRETS RESULTAT		-11.167	-15.590

AW

BALANSRÄKNING - KONCERNEN

TILLGÅNGAR	Not	2009-12-31	2008-12-31
Anläggningstillgångar			
<i>Immateriella anläggningstillgångar</i>			
Varumärken	10	500	1.500
Summa immateriella anläggningstillgångar		500	1.500
<i>Materiella anläggningstillgångar</i>			
Nedlagda kostnader i annans fastighet	8	577	817
Maskiner och andra tekniska anläggningar		8.667	13.005
Inventarier		43	268
Summa materiella anläggningstillgångar		9.287	14.090
Summa anläggningstillgångar		9.787	15.590
Omsättningstillgångar			
<i>Varulager mm</i>			
Råvaror och förnödenheter		949	1.365
Förskott till leverantörer		36	36
Summa varulager mm		985	1.401
<i>Kortfristiga fordringar</i>			
Kundfordringar		269	1.294
Övriga fordringar		952	1.628
Förutbetalda kostnader och upplupna intäkter	11	415	193
Summa kortfristiga fordringar		1.636	3.115
Kassa och bank		45	183
Summa omsättningstillgångar		2.666	4.699
SUMMA TILLGÅNGAR		12.453	20.289

AW

BALANSRÄKNING - KONCERNEN

EGET KAPITAL OCH SKULDER	Not	2009-12-31	2008-12-31
Eget kapital			
Aktiekapital (719.166.753 resp. 406.519.204 aktier)		9.092	7.192
Pågående nyemission		-	649
Övrigt tillskjutet kapital		24.980	21.225
Balanserat resultat		-26.742	-11.152
Årets resultat		- 11.167	- 15.590
Summa eget kapital		-3.837	2.324
Avsättningar			
Uppskjuten skatteskuld	7	478	633
Summa avsättningar		478	633
Långfristiga skulder			
Skulder till kreditinstitut	12	-	351
Övriga långfristiga skulder		950	950
Summa långfristiga skulder		950	1.301
Kortfristiga skulder			
Checkräkningskredit (limit TSEK 0 resp TSEK 900)		-	900
Skulder till kreditinstitut		-	136
Övriga räntebärande skulder		9.301	7.868
Leverantörsskulder		2.607	3.543
Övriga skulder		1.421	2.517
Upplupna kostnader och förutbetalda intäkter	11	1.533	1.067
Summa kortfristiga skulder		14.862	16.031
SUMMA EGET KAPITAL OCH SKULDER		12.453	20.289

A W

POSTER INOM LINJEN - KONCERNEN

	2009-12-31	2008-12-31
Ställda säkerheter och ansvarsförbindelser		
<i>Ställda säkerheter</i>		
Företagsinteckningar	16.940	16.940
<i>Ansvarsförbindelser</i>	Inga	Inga

AW

KASSAFLÖDESANALYS – KONCERNEN

	Not	2009	2008
Den löpande verksamheten			
Resultat efter finansiella poster		-11.322	-15.796
Justeringar för poster som inte ingår i kassaflödet:			
Avskrivningar och nedskrivningar som belastat ovanstående resultat	4	3.316	3.603
Resultat vid avyttring av materiella anläggningstillgångar		872	36
Övriga rörelseintäkter		-	-
Ränteintäkter och liknande resultatposter		-	-
Betald skatt		-7.134	-12.157
		-53	-53
Kassaflöde från den löpande verksamheten före förändringar av rörelsekapitalet		-7.187	-12.210
<i>Kassaflöde från förändringar i rörelsekapitalet</i>			
Ökning (-)/minskning (+) av varulager		416	3.510
Ökning (-)/minskning (+) av fordringar		1.479	551
Ökning (+)/minskning (-) av skulder		17	1.729
Kassaflöde från den löpande verksamheten		<u>-5.275</u>	<u>-6.420</u>
<i>Investeringsverksamheten</i>			
Förvärv av materiella anläggningstillgångar		-	-6.643
Avyttring av materiella anläggningstillgångar		85	52
Kassaflöde från investeringsverksamheten		<u>85</u>	<u>-6.591</u>
Finansieringsverksamheten			
Förändring av räntebärande skulder		46	-257
Nyemissioner		5.006	12.592
Kassaflöde från finansieringsverksamheten		<u>5.052</u>	<u>12.335</u>
Årets kassaflöde		-138	-676
Likvida medel vid årets början		183	859
Likvida medel vid årets slut		45	183

AW

RESULTATRÄKNING - MODERBOLAGET

	Not	2009	2008
Nettoomsättning	1	4	-
Kostnad för sålda varor		-1.770	-4.614
Bruttoresultat	2,3,4	-1.766	-4.614
Försäljningskostnader	2,3,4	-2.101	-2.531
Administrationskostnader	2,3,4	-2.365	-1.735
Övriga rörelseintäkter	6	104	12
Övriga rörelsekostnader	6	-363	-10
Rörelseresultat		-6.491	-8.878
<i>Resultat från finansiella investeringar</i>			
Ränteintäkter och liknande resultatposter		65	112
Räntekostnader och liknande resultatposter		-757	-642
Resultat efter finansiella poster		-7.183	-9.408
Skatt på årets resultat	7	-	-
ÅRETS RESULTAT		- 7.183	- 9.408

AW

BALANSRÄKNING - MODERBOLAGET

TILLGÅNGAR	Not	2009-12-31	2008-12-31
Anläggningstillgångar			
<i>Immateriella anläggningstillgångar</i>	10		
Varumärken		500	1.500
<i>Summa immateriella anläggningstillgångar</i>		500	1.500
<i>Materiella anläggningstillgångar</i>	8		
Nedlagda kostnader i annans fastighet		294	337
Maskiner och andra tekniska anläggningar		3	1.958
Inventarier		-	182
<i>Summa materiella anläggningstillgångar</i>		297	2.477
<i>Finansiella anläggningstillgångar</i>	9		
Andelar i koncernföretag		-	-
<i>Summa finansiella anläggningstillgångar</i>		-	-
Summa anläggningstillgångar		797	3.977
Omsättningstillgångar			
<i>Kortfristiga fordringar</i>			
Kundfordringar		-	24
Fordringar hos koncernföretag		14.795	14.595
Övriga fordringar		675	848
Förutbetalda kostnader och upplupna intäkter	11	178	70
<i>Summa kortfristiga fordringar</i>		15.648	15.537
<i>Kassa och bank</i>		30	103
Summa omsättningstillgångar		15.678	15.640
SUMMA TILLGÅNGAR		16.475	19.617

16/4

BALANSRÄKNING - MODERBOLAGET

EGET KAPITAL OCH SKULDER	Not	2009-12-31	2008-12-31
Eget kapital			
<i>Bundet eget kapital</i>			
Aktiekapital (909.212.215 resp. 719.166.573 aktier)		9.092	7.192
Pågående nyemission		-	649
<i>Summa bundet eget kapital</i>		9.092	7.841
<i>Ansamlad förlust resp fritt eget kapital</i>			
Balanserad vinst/förlust		685	20
Överkursfond		3.755	10.073
Årets resultat		-7.183	-9.408
<i>Summa ansamlad förlust resp fritt eget kapital</i>		-2.743	685
Summa eget kapital		6.349	8.526
Skulder till kreditinstitut			
Övriga räntebärande skulder		6.614	6.614
Leverantörsskulder		1.089	1.338
Övriga skulder		1.174	2.328
Upplupna kostnader och förutbetalda intäkter	11	1.249	811
<i>Summa kortfristiga skulder</i>		10.126	11.091
SUMMA EGET KAPITAL OCH SKULDER		16.475	19.617

AW

POSTER INOM LINJEN - MODERBOLAGET

	2009-12-31	2008-12-31
Ställda säkerheter och ansvarsförbindelser		
<i>Ställda säkerheter</i>		
Företagsinteckningar	9.000	9.000
<i>Ansvarsförbindelser</i>	Inga	Inga

Av

KASSAFLÖDESANALYS - MODERBOLAGET

	Not	2009	2008
Den löpande verksamheten			
Resultat efter finansiella poster		-7.183	-9.408
Justeringar för poster som inte ingår i kassaflödet:			
Avskrivningar och nedskrivningar som belastat ovanstående resultat	4	1.680	3.325
Resultat vid avyttring av materiella anläggningstillgångar		360	10
		-5.143	-6.073
Betald skatt		-53	-53
Kassaflöde från den löpande verksamheten före förändringar av rörelsekapitalet		-5.196	-6.126
<i>Kassaflöde från förändringar i rörelsekapitalet</i>			
Ökning (-)/minskning (+) av varulager		-	287
Ökning (-)/minskning (+) av fordringar		-111	-7.833
Ökning (+)/minskning (-) av skulder		198	2.260
Kassaflöde från den löpande verksamheten		<u>-5.109</u>	<u>-11.412</u>
<i>Investeringsverksamheten</i>			
Förvärv av materiella anläggningstillgångar	8	-	-1.431
Avyttring av materiella anläggningstillgångar		30	10
Kassaflöde från investeringsverksamheten		<u>30</u>	<u>-1.421</u>
<i>Finansieringsverksamheten</i>			
Nyemissioner		5.006	12.592
Kassaflöde från finansieringsverksamheten		<u>5.006</u>	<u>12.592</u>
Årets kassaflöde		-73	-241
Likvida medel vid årets början		103	344
Likvida medel vid årets slut		30	103

AW

FÖRÄNDRINGAR AV EGET KAPITAL
(Belopp i kSEK)

KONCERNEN	Aktie- kapital	Ej reg nyemission	Övrigt tillskjutet kapital	Ansamlad förlust	Totalt eget kapital
EGET KAPITAL 2007-12-31	4.065	1.257	11.152	-11.152	5.322
Nyemission	1.870		7.477		9.347
Överföring från ej reg nyemission	1.257	-1.257			-
Pågående nyemission		649	2.596		3.245
Årets resultat				-15.590	-15.590
EGET KAPITAL 2008-12-31	7.192	649	21.225	-26.742	2.324
Nyemission	1.251		3.755		5.006
Överföring från ej reg nyemission	649	-649			-
Årets resultat				-11.167	-11.167
EGET KAPITAL 2009-12-31	9.092	-	24.980	-37.909	-3.837
<hr/>					
MODERBOLAGET	Aktie- kapital	Ej reg nyemission	Balanserat resultat inkl. överkursfond	Årets resultat	Totalt eget kapital
EGET KAPITAL 2007-12-31	4.065	1.257	11.151	-11.131	5.342
Behandling av fg års förlust			-11.131	11.131	-
Överföring från ej reg nyemission	1.257	-1.257			-
Nyemission	1.870		7.477		9.347
Pågående nyemission		649	2.596		3.245
Årets resultat				-9.408	-9.408
EGET KAPITAL 2008-12-31	7.192	649	10.093	-9.408	8.526
Behandling av fg års förlust			-9.408	9.408	-
Överföring från ej reg nyemission	649	-649			-
Nyemission	1.251		3.755		5.006
Årets resultat				-7.183	-7.183
EGET KAPITAL 2009-12-31	9.092	-	4.440	-7.183	6.349

AW

Aktieägartillskott

Ackumulerade erhållna villkorliga aktieägartillskott uppgår per 2009-12-31 till 3 850 Tkr (fg år 3 850 Tkr). Villkor för återbetalning av aktieägartillskott är att det på årsstämma konstaterats att bolaget har fritt eget kapital och att en sådan återbetalning inte står i strid mot god affärssed. Om förutsättningar föreligger för återbetalning av aktieägartillskott kan återbetalning genomföras efter överenskommelse mellan aktieägare.

BOKSLUTSKOMMENTARER MED REDOVISNINGSPRINCIPER

Allmänna redovisningsprinciper

Aqua Terrena International AB's årsredovisning för 2009 har upprättats i enlighet med Årsredovisningslagen och Bokföringsnämndens allmänna råd. I det fall det saknas allmänt råd har i förekommande fall vägledning hämtats från Redovisningsrådets rekommendationer. Samma redovisningsprinciper tillämpades föregående år.

Koncern- och årsredovisningen är avgiven i tusentals svenska kronor (Tkr) och avser perioden 1 januari – 31 december för resultaträkningsrelaterade poster respektive den 31 december för balansräkningsrelaterade poster.

Koncernens redovisningsprinciper

Koncernredovisning

Koncernredovisningen har upprättats med tillämpning av förvärvsmetoden. Koncernredovisningen omfattar de företag i vilka bolaget innehar eller förfogar över mer än 50 procent av rösterna eller har ägande och rätt att utöva ett bestämmande inflytande över denna. Anskaffningsvärdet på andelar i koncernföretag fördelas på identifierbara tillgångar och skulder vid förvärvet, till verkliga värden. I förvärvsanalysen görs också avsättning för uppskjuten skatt på förvärvade obeskattade reserver. Överstiger anskaffningsvärdet för andelar i koncernföretag det beräknade verkliga värdet av företagets nettotillgångar enligt förvärvsanalysen, utgörs skillnaden av koncernmässig goodwill. Endast resultat uppkomna efter förvärvstidpunkten ingår i koncernens egna kapital. Internvinster och mellanhavanden inom koncernen elimineras i koncernredovisningen.

Internförsäljning

Prissättning vid leveranser mellan koncernbolag sker enligt affärsmässiga principer. Interna resultat som uppkommer vid försäljning mellan koncernbolag har eliminerats i sin helhet.

Fordringar och skulder

Fordringar har redovisats till de belopp varmed de beräknas inflyta. Reserver för osäkra fordringar har satts efter individuell prövning. I de enskilda bolagens bokslut har fordringar och skulder i utländsk valuta omräknats efter balansdagens kurs.

Aw

Värdering av varulager

Varulagret har värderats till det lägsta av anskaffningsvärdet och nettoförsäljningsvärde. Vid fastställande av anskaffningsvärde har principen först-in först-ut (FIFO) tillämpats. Inkursansreservering har gjorts för föråldrade och övertaliga varor individuellt per artikel efter prövning av framtida behov.

Immateriella anläggningstillgångar

Immateriella anläggningstillgångar består av varumärken vilka skrivs av linjärt över nyttjandeperioden som för närvarande är 5 år. I de fall återvinningsvärdet understiger redovisat värde, görs en nedskrivning, se rubrik Nedskrivningar nedan.

Materiella anläggningstillgångar

Materiella anläggningstillgångar, bestående av maskiner, inventarier och verktyg, redovisas till anskaffningsvärde med avdrag för ackumulerade avskrivningar. Avskrivningarna har baserats på en bedömning av tillgångarnas nyttjandeperiod vilket ger avskrivningstider på 5-10 år.

Leasingavtal

Finansiella leasingavtal redovisas i koncernredovisningen i enlighet med RR 6:99 "Leasingavtal". Övriga leasingåtaganden, dvs operationella leasingavtal, avser främst hyreskontrakt för fabriks- och kontorslokaler redovisas inte i balansräkningen och avgiften för hyra redovisas direkt som rörelsekostnad.

Nedskrivningar

Vid indikation på att en tillgångs värde har minskat fastställs tillgångens återvinningsvärde. Återvinningsvärdet definieras som det högsta av tillgångens nettoförsäljningsvärde och nyttjandevärde. Vid fastställande av nyttjandevärdet nuvärdesberäknas de framtida kassaflöden som tillgången förväntas ge upphov till under nyttjandeperioden. En tillgång hänförs till den minsta kassagenererande enhet där oberoende kassaflöden kan fastställas. Tillgången skrivs ned när det redovisade värdet överstiger återvinningsvärdet och nedskrivningen belastar årets resultat.

Finansiella instrument

Likvida medel

Kassa och bank i koncernen utgörs av kassa- och banktillgodohavanden.

Kundfordringar

Kundfordringar redovisas netto efter avsättning för osäkra kundfordringar. Avsättningar för osäkra kundfordringar baseras på individuell bedömning av kundfordringar som gjorts med hänsyn till förväntade kundförluster.

Leverantörsskulder

Leverantörsskulder upptas till det värde som bolaget har för avsikt att betala leverantören för att avveckla skuldförhållandet.

AW

Skatter

Beräknad inkomstskatt på årets resultat samt i förekommande fall korrigeringar av föregående års beräknade inkomstskatt redovisas som aktuell skatt. Uppskjuten skatt redovisas på skillnader mellan redovisade värden på tillgångar och skulder och dess motsvarande skattemässiga värden, s.k. temporära skillnader, samt på skattemässiga underskott. Värdet på uppskjutna skattefordringar redovisas om det är sannolikt att beloppen kan utnyttjas mot framtida skattepliktiga överskott.

Pensioner

Avsättningar och premiebetalningar för pensionsutfästelser sker enligt olika pensionsplaner. Alla pensionsutfästelser, som inte övertagits av försäkringsbolag eller på annat sätt säkerställts genom fondering hos extern part, skuldförs i balansräkningen. Den i allt väsentliga andelen av bolagets åtagande mot personalen är olika avgiftsbestämda pensionsplaner. Pensionskostnaderna för de avgiftsbestämda planerna kostnadsförs i den period när de anställda utfört de tjänster avgiften avser. Pensionsplan omfattande flera arbetsgivare avseende ITP, som är tryggad hos Alecta, är enligt uttalande från Rådet för finansiell rapportering, UFR 3, en förmånsbestämd plan. Då Alecta ej har möjlighet att förse bolaget med information som möjliggör redovisning som en förmånsbestämd plan i enlighet med IAS 19 "Ersättningar till anställda", redovisas försäkringen som en avgiftsbestämd plan.

Kassaflödesanalys

Kassaflödesanalysen upprättas enligt den indirekta metoden med utgångspunkt i årets resultat efter finansiella poster. Definitionen för likvida medel i analysen inbegriper kassa- och banktillgodo-havanden samt kortfristiga placeringar som vid anskaffningstidpunkten har en kortare förfallotid än tre månader.

Moderföretagets redovisningsprinciper

Moderföretagets redovisningsprinciper överensstämmer med koncernens. Nedanstående princip är dock ej av relevans i koncernen.

Aktier och andelar i koncernföretag

Aktier och andelar i koncernföretag värderas initialt till anskaffningsvärde. Om återvinningsvärdet, beräknat i enlighet med redovisning under rubriken "Nedskrivningar" ovan, senare skulle visa sig lägre, görs en nedskrivning.

AW

NOTER

Not 1 Inköp och försäljning mellan koncernföretag

Under räkenskapsåret har i likhet med föregående år inga inköp från eller försäljningar till dotterbolagen förekommit. Royaltyintäkter från dotterbolag uppgår till 0 Tkr (fg år 0,4).

Not 2 Medelantal anställda m m

	2009		2008	
	Medelantal anställda	Varav män	Medelantal anställda	Varav män
Moderbolaget	4	2	4	2
Dotterbolagen	-	-	-	-
Totalt för koncernen	4	2	4	2

Upplysning om sjukfrånvaro

Med hänsyn till antalet anställda lämnas ingen information om sjukfrånvaro enligt undantagsregeln i lagstiftningen som säger att uppgift ej skall lämnas om antalet anställda i gruppen är högst tio eller om uppgiften kan hänföras till enskild individ. Med grupp avses både kön och ålderskategori.

Könsfördelning bland ledande befattningshavare på balansdagen

	2009-12-31		2008-12-31	
	Antal	Varav kvinnor %	Antal	Varav kvinnor %
Moderbolaget				
Styrelseledamöter	4	0 %	4	0 %
Verkställande direktör och andra personer i företagets ledning	2	0 %	2	0 %
Koncernen				
Styrelseledamöter	9	0 %	9	0 %
Verkställande direktör och andra personer i koncernbolagens ledning	5	0 %	5	0 %

AW

Not 3 Personalkostnader, pensioner och övrigt

Löner och andra ersättningar	2009		2008	
	Styrelse och VD (varav tantiem o dyl)	Övriga anställda	Styrelse och VD (varav tantiem o dyl)	Övriga anställda
Moderbolaget	420	1.095	105	1.280
Dotterbolagen	25	-	21	-
Totalt	445	1.095	126	1.280

Sociala kostnader	2009		2008	
	Samtliga anställda	Varav pensionskostnader	Samtliga anställda	Varav pensionskostnader
Moderbolaget	595	57	501	46
Dotterbolagen	8	-	7	-
Totalt	603	57	508	46

Ersättningar m m till styrelsens ledamöter och verkställande direktör

Under året har totalt avsatts 80 000 kr (fg år 100 000) avseende styrelsearvode fördelat mellan styrelsens ledamöter exklusive i koncernen anställd personal.

Till styrelsens ordförande finns under 2009 i likhet med 2008 inte några specifika arvoden utöver del i ovannämnda styrelsearvode.

Bolaget har inte ingått något anställningskontrakt med bolagets verkställande direktör. Under 2009 har ersättning utgått till honom från bolaget i form av lön uppgående till 420 Tkr (föregående år 105 Tkr). Det finns inga förmåner. Genom dotterbolag har under 2009 utgått lön till verkställande direktören uppgående till 25 Tkr (21 Tkr). Inga övriga förmåner såsom premier för pensionsförsäkring föreligger.

Avtal om uppsägningstid för bolagets nuvarande verkställande direktör finns inte varför tiden för uppsägning för såväl bolaget som vid egen uppsägning är i enlighet med gällande lag om inte överenskommelse fattas om annan tidsperiod. Något särskilt avtal om avgångsvederlag för styrelsens ordförande eller verkställande direktören föreligger inte. Ej heller finns för dessa någon form av kostnader för pensionering eller avtal om någon typ av pensionsplan.

ABW

Not 3 Personalkostnader, pensioner och övrigt, forts.

Ersättning till revisor

Deloitte AB	2009	2008
Moderbolag		
Revisionsuppdrag	200	173
Övriga uppdrag	15	15
	215	188
Dotterbolag		
Revisionsuppdrag	144	200
Övriga uppdrag	-	-
	144	200
Totalt	359	388

Med revisionsuppdrag avses granskningen av årsredovisningen och bokföringen samt styrelsens och verkställande direktörens förvaltning, övriga arbetsuppgifter som det ankommer på bolagets revisor att utföra samt rådgivning eller annat biträde som föranleds av iakttagelser vid sådan granskning eller genomförandet av sådana övriga arbetsuppgifter. Allt annat är övriga uppdrag.

Not 4 Avskrivningar och nedskrivningar

Avskrivningar av immateriella och materiella anläggningstillgångar ingår i resultaträkningens delposter enligt följande:

	2009		2008	
	Koncernen	Moderbolaget	Koncernen	Moderbolaget
Kostnad för sålda varor	2.426	1.012	3.303	1.208
Försäljningskostnader	253	253	293	293
Administrationskostnader	-	-	7	-
Totalt	2.679	1.265	3.603	1.501

Nedskrivningar av fordringar i moderbolaget uppgår till 415 Tkr (1.824 Tkr) och redovisas såsom försäljningskostnader.

AW

Not 5 Leasingavtal

Under räkenskapsåret har inga leasingavtal funnits i moderbolaget eller i koncernen.

Till följd av tidigare finansiella leasingavtal redovisas i koncernredovisningen leasingobjekt med ett anskaffningsvärde på 5 612 Tkr och ett restvärde på 393 Tkr.

Not 6 Övriga rörelseintäkter och övriga rörelsekostnader

Övriga rörelseintäkter

	2009		2008	
	Koncernen	Moderbolaget	Koncernen	Moderbolaget
Ersättning royalty	100	100	-	-
Övriga poster	16	5	74	12
Totalt	116	105	74	12

Övriga rörelsekostnader

	2009		2008	
	Koncernen	Moderbolaget	Koncernen	Moderbolaget
Förlust vid avyttring av materiella anläggningstillgångar	872	360	36	10
Övriga poster	120	3	-16	-
Totalt	992	363	20	10

Not 7 Skatter

	2009		2008	
	Koncernen	Moderbolaget	Koncernen	Moderbolaget
Aktuell skatt för perioden	-	-	-	-
Uppskjuten skatt	155	-	206	-
Totalt	155	-	206	-

Moderbolaget har per den 31 december 2009 skattemässigt förlustavdrag uppgående till 63 MSEK (fg år 57 MSEK). För dotterbolagens del uppgår förlustavdragen till 38 MSEK (fg år 35 MSEK).

Dessa förlustavdrag kan utnyttjas utan någon tidsbegränsning och har inte beaktats såsom en uppskjuten skattefordran.

AW

Not 8 Materiella anläggningstillgångar

	2009		2008	
	Koncernen	Moderbolaget	Koncernen	Moderbolaget
<i>Nedlagda kostnader i annans fastighet</i>				
Ingående anskaffningsvärde	2.736	435	2.736	435
Anskaffningar	-	-	-	-
Försäljning/utrangering	-10	-	-	-
Utgående ackumulerat anskaffningsvärde	2.726	435	2.736	435
Ingående avskrivningar	-1.919	-98	-1.655	-54
Årets avskrivningar	-240	-43	-264	-44
Försäljning/utrangering	10	-	-	-
Utgående ackumulerade avskrivningar	-2.149	-141	-1.919	-98
Redovisat värde	577	294	817	337
<i>Maskiner och andra tekniska anläggningar</i>				
Ingående anskaffningsvärde	28.859	2.329	21.602	298
Anskaffningar	-	-	7.357	2.131
Försäljning/utrangering	-6.850	-2.131	-100	-100
Utgående ackumulerat anskaffningsvärde	22.009	198	28.859	2.329
Ingående avskrivningar	-15.854	-371	-13.836	-176
Försäljning/utrangering	4.328	216	80	80
Årets avskrivningar	-1.816	-40	-2.098	-275
Utgående ackumulerade avskrivningar	-13.342	-195	-15.854	-371
Redovisat värde	8.667	3	13.005	1.958
<i>Inventarier</i>				
Ingående anskaffningsvärde	1.407	363	1.485	363
Anskaffningar	-	-	13	-
Försäljning/utrangering	-295	-	-91	-
Utgående ackumulerat anskaffningsvärde	1.112	363	1.407	363
Ingående avskrivningar	-1.139	-181	-923	-
Årets avskrivningar	-225	-182	-241	-181
Försäljning/utrangering	295	-	25	-
Utgående ackumulerade avskrivningar	-1.069	-363	-1.139	-181
Redovisat värde	43	-	268	182

AW

Not 9 Finansiella anläggningstillgångar

Andelar i koncernföretag	2009		2008	
	Koncernen	Moderbolaget	Koncernen	Moderbolaget
Ingående anskaffningsvärde	-	15.235	-	15.235
Nyanskaffning	-	-	-	-
Akkumulerat anskaffningsvärde	-	15.235	-	15.235
Ingående nedskrivning	-	-15.235	-	-15.235
Årets nedskrivning	-	-	-	-
Akkumulerad nedskrivning	-	-15.235	-	-15.235
Redovisat värde	-	-	-	-

Moderbolagets innehav av andelar i dotterföretag	Org nr	Säte	Kapital- andel	Röst- andel	Antal andelar	Bokfört värde
Aqua Terrena AB	556108-3865	Helsingborg	100 %	100 %	13 000	0
Medical Sjukvårdsprodukter i Jönköping AB	556605-7468	Jönköping	100 %	100 %	6 000	0

Not 10 Immateriella anläggningstillgångar

Varumärken	2009		2008	
	Koncernen	Moderbolaget	Koncernen	Moderbolaget
Ingående ackumulerat anskaffningsvärde	5.000	5.000	5.000	5.000
Utgående ackumulerat anskaffningsvärde	5.000	5.000	5.000	5.000
Ingående ackumulerade avskrivningar	-3.500	-3.500	-2.500	-2.500
Årets avskrivning	-1.000	-1.000	-1.000	-1.000
Utgående ackumulerade avskrivningar	-4.500	-4.500	- 3.500	- 3.500
Redovisat värde	500	500	1.500	1.500

AW

Not 11 Periodiseringsposter

	2009		2008	
	Koncernen	Moderbolaget	Koncernen	Moderbolaget
Förutbetalda kostnader och upplupna intäkter				
Övriga poster	415	178	193	70
Summa	415	178	193	70
Upplupna kostnader och förutbetalda intäkter				
Upplupna löner och sociala avgifter	403	307	307	309
Upplupen ränta	481	284	85	85
Övriga poster	647	568	675	426
Summa	1.533	1.249	1.067	811

Not 12 Långfristiga skulder


Ingen del av långfristiga skulder förfaller till betalning senare än fem år efter balansdagen.

Styrelsen försäkrar härmed, såvitt vi känner till:


- Att årsredovisningen är upprättad i överensstämmelse med god redovisningssed.
- Att lämnade uppgifter stämmer med de faktiska förhållandena.
- Att ingenting av väsentlig betydelse är utelämnat som skulle kunna påverka den bild av koncernen och moderbolaget som skapats av årsredovisningen.

Märarp den 26 maj 2010


Jan Lindell
Styrelseordförande



Guy Wilson


Stefan Bernerfelt
Verkställande direktör


Bo Berglund

Vår revisionsberättelse avviker från standardutformningen och har lämnats den 27 maj 2010.

DELOITTE AB


Bengt Wahlström
Auktoriserad revisor

REVISIONSBERÄTTELSE

Till årsstämman i Aqua Terrena International AB (publ)

Organisationsnummer 556502-6563

Vi har granskat årsredovisningen, koncernredovisningen och bokföringen samt styrelsens och verkställande direktörens förvaltning i Aqua Terrena International AB (publ) för år 2009. Det är styrelsen och verkställande direktören som har ansvaret för räkenskapshandlingarna och förvaltningen och för att årsredovisningslagen tillämpas vid upprättandet av årsredovisningen och koncernredovisningen. Vårt ansvar är att uttala oss om årsredovisningen, koncernredovisningen och förvaltningen på grundval av vår revision.

Revisionen har utförts i enlighet med god revisionssed i Sverige. Det innebär att vi planerat och genomfört revisionen för att med hög men inte absolut säkerhet försäkra oss om att årsredovisningen och koncernredovisningen inte innehåller väsentliga felaktigheter. En revision innefattar att granska ett urval av underlagen för belopp och annan information i räkenskapshandlingarna. I en revision ingår också att pröva redovisningsprinciperna och styrelsens och verkställande direktörens tillämpning av dem samt att bedöma de betydelsefulla uppskattningar som styrelsen och verkställande direktören gjort när de upprättat årsredovisningen och koncernredovisningen samt att utvärdera den samlade informationen i årsredovisningen och koncernredovisningen. Som underlag för vårt uttalande om ansvarsfrihet har vi granskat väsentliga beslut, åtgärder och förhållanden i bolaget för att kunna bedöma om någon styrelseledamot eller verkställande direktören är ersättningskyldig mot bolaget. Vi har även granskat om någon styrelseledamot eller verkställande direktören på annat sätt har handlat i strid med aktiebolagslagen, årsredovisningslagen eller bolagsordningen. Vi anser att vår revision ger oss rimlig grund för våra uttalanden nedan.

Bolaget redovisar under omsättningstillgångar fordran på sammanlagt 14 795 488 kronor på dotterföretaget Aqua Terrena AB. Med hänsyn till den ekonomiska ställningen för detta bolag får denna fordran anses som osäker. Med anledning härav kan vi inte avgöra om årsredovisningen har upprättats i enlighet med årsredovisningslagen och ger en rättvisande bild av bolagets resultat och ställning i enlighet med god redovisningssed i Sverige.

Förvaltningsberättelsen är förenlig med årsredovisningens och koncernredovisningens övriga delar.

Av skäl som ovan angetts avstyrker vi att årsstämman fastställer resultaträkningen och balansräkningen för moderbolaget samt behandlar förlusten i moderbolaget enligt förslaget i förvaltningsberättelsen.

Vi tillstyrker att årsstämman fastställer resultaträkningen och balansräkningen för koncernen.

Vi tillstyrker att styrelsens ledamöter och verkställande direktören beviljas ansvarsfrihet för räkenskapsåret.

Bolaget har ingen långsiktig finansieringslösning och så länge som inte en sådan säkerställts föreligger väsentlig osäkerhet kring bolagets förmåga att fortsätta sin verksamhet.

Bolaget har vid flera tillfällen under året inte betalat skatter och avgifter i rätt tid. Styrelsen och verkställande direktören har därmed inte fullgjort sina skyldigheter enligt aktiebolagslagen men eftersläpningarna har inte medfört någon väsentlig skada för bolaget. Denna omständighet påverkar därför inte vårt uttalande ovan om ansvarsfrihet.

Malmö den 27 maj 2010

Deloitte AB



Bengt Wahlström
Auktoriserad revisor